



COMUNE DI ANCONA



Programma Attività 2020

Gruppo Micologico Naturalistico Ancona

www.gruppomicologicoancona.it

gmnan@libero.it



Gruppo Micologico Naturalistico Ancona

Sede: Via Musone, 2/A - 60126 Ancona - Tel. e fax 071 883762
e-mail: gmnan@libero.it - www.gruppomicologicoancona.it

Aderente alle associazioni:

- A.M.B. Associazione Micologica Bresadola - Trento
- C.A.M.M. Coordinamento Associazioni Micologiche delle Marche
- G.E.M.A. Gruppo Ecologico Micologico Abruzzese

Associazione no-profit, apolitica, senza fini di lucro ed iscritta nei registri comunali delle Associazioni di Promozione Sociale; attualmente conta 140 soci (per socio si intende il solo capofamiglia) con le finalità di:

- **Promuovere** la conoscenza dell'ambiente partendo dalla micologia per comprendere tutti i problemi dell'ecosistema.
- **Educare** l'individuo al consumo alimentare dei funghi e dei diversi prodotti del bosco e relativa prevenzione tossicologica.
- **Lavorare** in collaborazione con Enti (Regione, Provincia, Comune), Istituzioni e Associazioni per conseguire tali finalità.
- **Organizzare** incontri, corsi, relazioni in sede, convegni di studio, mostre, raduni-studio di durata settimanale ed escursioni per favorire il più corretto contatto con la natura.

La sede è aperta tutti i lunedì e venerdì dalle ore 17.00 alle ore 20.00 per soci e simpatizzanti.

Le quote sociali per iscriversi o rinnovare l'iscrizione al 2019 sono le seguenti:
€ 30,00 **Socio** (di cui € 13,00 contributo per la rivista trimestrale dell'A.M.B. a domicilio);
€ 8,00 **Socio Familiare e Socio Aggregato** iscritto ad altri gruppi micologici.

Per effettuare il versamento della quota annuale o altro utilizzare il seguente codice IBAN:

IT29 X080 8602 6000 0009 0193 139

relativo al c/c bancario intestato al Gruppo Micologico Naturalistico Ancona presso la B.C.C. (Banca di Ancona Credito Cooperativo) di Ancona

Nota: in copertina: *Pleurotus ostreatus* (foto L. Agostinelli) vedi scheda a pag. 16

Attuale organizzazione sociale:

Presidente

Alberto Agostinelli

Vicepresidente

Mario Nicolini

(con delega al Turismo Sociale)

Segreteria

Neddo Ausili e Elfo Marinelli

Tesoriere

Silvano Pergolini

Coordinatore scientifico

Mario Gottardi

Didattica e Scuole

Sauro Ausili e Daniela Cesaroni

Eventi socio-culturali

Vincenzo Giampieri

Laboratorio

Livio Agostinelli

Internet ed audiovisivi

Fulvio Ghergo

Mostra Regionale di Micologia Botanica ed Erbe Officinali "Città di Ancona" XVIII EDIZIONE



MERCATO COPERTO DELLE ERBE Corso Mazzini - Ancona

Non può mancare il saluto e l'augurio dell'Amministrazione comunale di Ancona a questa nuova edizione della Mostra Regionale di Micologia Botanica ed Erbe Officinali, ospitata presso il Mercato delle Erbe, un edificio al centro dell'interesse dell'amministrazione e città tutta che vedrà importanti sviluppi futuri.

La mostra richiama tanti appassionati, un pubblico non necessariamente esperto, composto da persone attratte da questo grande ed affascinante contenitore che è poi la natura, vale a dire la vita all'aria aperta, l'interesse per la terra e per i suoi prodotti spontanei, legati alle stagioni e anche la passione per la buona cucina che

valorizza i prodotti del territorio.

E se un tempo erano le persone "mature", per lo più, ad armarsi di pazienza in montagna e in collina alla ricerca dei funghi, oggi sono anche i giovani ad appassionarsi allo studio, alla ricerca di funghi, piante, essenze, a rivalutare fortemente ogni ora trascorsa all'aria aperta, nei boschi, nella natura, riappropriandosi di una dimensione che gli studi, la ricerca della prima occupazione e quindi il pieno coinvolgimento nel mondo del lavoro a volte sottraggono per lunghi periodi.

Vogliamo parlare di "qualità della vita", vogliamo parlare di "valorizzazione del tempo libero" o della "ricerca del benessere psicofisico"... di questo ed altro potremmo di-



scutare se vogliamo porci il traguardo di migliorare le condizioni di vita dei cittadini dei moderni centri urbani, un obiettivo comune a tutte le Pubbliche Amministrazioni.

E quindi ben vengano le iniziative che - accanto alle politiche ecologiche improntate alla sostenibilità ambientale nelle città- incoraggino anche abitudini antiche quanto sane, come quelle di andar per funghi, piante officinali o quant'altro, magari a pochi chilometri dalla propria città.

L'Amministrazione è sempre sensibile a questo desiderio di molti cittadini di fare questo tipo di esperienza e incoraggia corsi e iniziative di coinvolgimento ed aggregazione in questo e in altri settori del tempo libero, in collaborazione con le tante associazioni del territorio. Insomma, "il terreno è fertile".

Buona visione della mostra e buon tempo libero.

L'Assessore alla Partecipazione Democratica
Stefano Foresi

Il Sindaco
Valeria Mancinelli



MAURO & MAURIZIO

PARRUCCHIERI PER UOMO E DONNA
CORSO MAZZINI, 122 - ANCONA - tel. 071 201273

Si riceve per appuntamento


CONERO INFISSI

INFISSI IN ALLUMINIO - LEGNO - PVC - PORTE PER INTERNI - PORTONI BLINDATI
TENDE SOLARI - FACCIAE CONTINUE - CARPENTERIA METALLICA
PARETI DIVISORIE ED ATTREZZATE PER UFFICI
COMPLEMENTI DI ARREDO - AVVOLGIBILI PVC - ALLUMINIO

ANCONA - Strada delle Saline, 195 - Casine di Paterno
Tel. 071 802455 - Fax 071 8027105 - e-mail: coneroinfissi@virgilio.it - www.coneroinfissi.com
SHOW ROOM: Via Flaminia, 232 - Torrette di Ancona
Tel. 071 2183469 - Fax 071 8027105



ATTIVITÀ PRIMAVERILI

In sede: 

- **Lunedì 6 gennaio:** inizio in sede delle attività 2020 dei soci.
- **Lunedì 2 marzo:** assemblea generale dei soci.

Primavera Micologica e Botanica Relazioni:

Venerdì 13 marzo

"L'era dei dinosauri" (Gottardi)

Venerdì 20 marzo

"La fine dei dinosauri" (Gottardi)

Venerdì 27 marzo

"I funghi del nostro Appennino" (Ausili)

Venerdì 17 aprile

"Erbe e salute nella storia. L'antica tradizione delle piante medicinali attraverso erbari, erboristerie, farmacie ed antichi laboratori per la cura e per i profumi" (Cesaroni)

Venerdì 08 maggio

"Istanbul, la porta d'oriente" (Gottardi)

Venerdì 15 maggio

"I colori dei funghi" (Ausili)

Venerdì 22 maggio


"I funghi nell'epoca dei cambiamenti climatici" (Fontenla)

Escursioni:

- **Prima quindicina di maggio**

Escursione naturalistica con mezzi propri per fiori, piante ed erbe di campo.
(accompagnamento di nostri esperti)*

- **Seconda quindicina di maggio**

Escursione  funghi alla raccolta dei "prugnoli" a Balze di Verghereto sul Monte Fumaiolo (FC), con guide locali esperte dei luoghi *

- **Seconda quindicina di giugno**

Escursione naturalistica con mezzi propri nei boschi alla ricerca dei funghi
(accompagnamento di nostri esperti)*

Eventi previsti:

Inoltre:

- **1° decade di aprile:** Assemblea Nazionale dei Delegati A.M.B.
- **Mese di agosto:** pausa estiva
- **Date varie:** partecipazione ai comitati scientifici nazionali e del C.A.M.M.

* Nota: informazioni e dettagli organizzativi verranno diramati con circolare "G.M.N. INFORMA"

Albergo Ristorante Bellavista



Albergo Ristorante Bellavista

Via Campo Madonna 3
Balze di Verghereto (FC)

Tel: 0543 - 906630

www.albergobellavistabalze.com
albergobellavistabalze@gmail.com



Raccolta di
Castagne, Funghi
e Zafferano
in Riserva

FINE ESTATE / AUTUNNO

Eventi previsti:



- Dal 23 agosto all' 6 settembre

38° Raduno Studio di Mico-Ecologia in località dell'arco alpino. Occasione di incontro e studio, oltre che di relax, per i soci e le loro famiglie, a prezzi modici e durante la quale viene allestita una importante mostra di micologia e botanica.

- Dal 7 al 11 ottobre

Funghi e castagne a Balze di Verghereto, con mezzi propri: appuntamento autunnale per raccolta castagne e ricerca funghi in fondo privato: zona dell'Appennino Tosco Emiliano*.

- Nel mese di ottobre

In occasione della 19ª giornata nazionale di micologia dell'A.M.B. verrà studiato un apposito programma*.

- Dal 24 al 27 ottobre

19ª Mostra Regionale di Micologia e Botanica "CITTÀ DI ANCONA", curata dal nostro gruppo.

- Domenica 06 dicembre

pranzo sociale in ristorante da convenire.*

- Lunedì 7 dicembre

chiusura delle attività dei soci per l'anno 2020 con il consueto rinfresco; prosegue attività organizzativa del C.D.

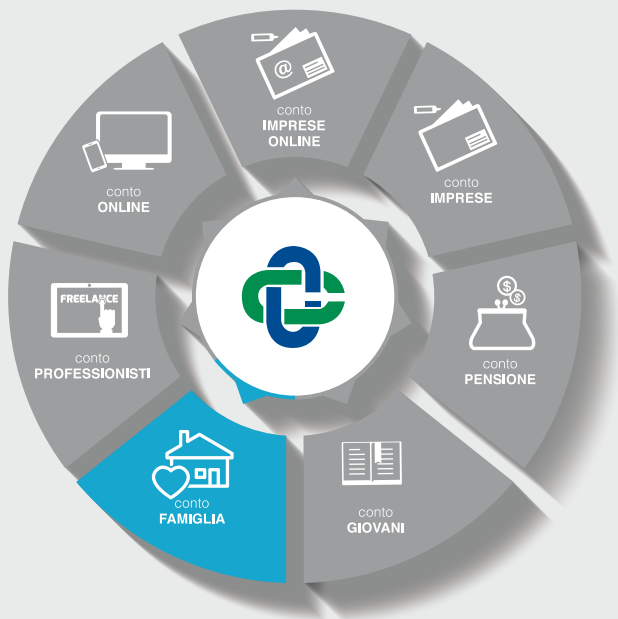
* Nota: informazioni e dettagli organizzativi verranno diramati con circolare "G.M.N. INFORMA"



Pholiota aurivellus (foto L. Agostinelli)



Prunella vulgaris (foto L. Agostinelli)



Le nostre soluzioni
per ogni tua esigenza

conto **FAMIGLIA**

Conto Corrente riservato alla **CLIENTELA PRIVATA**. È obbligatoria la domiciliazione dello stipendio e di almeno un'utenza. Polizza "Assimoco Correntisti" facoltativa.



DIVENTARE SOCIO DEL G.M.N.

VUOL DIRE PARTECIPARE A:

Corsi:

realizzati appositamente per i soci dai nostri micologi per una conoscenza teorica e pratica di base.

Escursioni:

in gruppo per la raccolta e lo studio del materiale reperito.

Esercitazioni:

pratiche in sede ogni lunedì e venerdì durante il periodo d'attività del Gruppo.

Proiezioni:

di diapositive e video-conferenze sia di soci che di esperti di altri gruppi micologici regionali e nazionali.

Appuntamenti annuali:

Escursioni, Raduno studio e funghi e castagne per soci, familiari ed aggregati, di 4, 7, e 14 giorni, per immersioni totali in località micologicamente interessanti dell'arco Alpino e dell'Appennino.

A queste iniziative parteciperanno sempre uno o più micologi per migliorare, con mostre e conferenze, la conoscenza sui funghi e sulla botanica.

Inoltre vantaggi d'approfondimento specialistico come:

Consultazione della ricca biblioteca fornita di testi italiani e stranieri;

Uso di strumenti video e di registrazione, microscopi ottici del laboratorio scientifico, computers.



Pseudohydnum gelatinosum
(foto F. Maiolini)



Prunus cerasus (fiori)
(foto L. Agostinelli)

R. V. RICAMBI AUTO



AUTO ITALIANE E STRANIERE

VIA MAMIANI 60, ANCONA

TEL. 071 2075253 - FAX 071 202199

e-mail : rv.ricambi@tiscali.it

Vivai BUGARI PATRIZIO



Grandi Alberi



Agrumi



Palme



Cycadaceae



in pieno campo

Addobbi floreali

Arredo urbano

Fiori

Floricoltura

Giardini pensili

Giardinaggio

Impianti irrigazione

Potature



Azienda Agricola PATRIZIO BUGARI

Str. Prov. del Vallone Km 8
Casine di Paterno (An) - Italy
Tel./fax 071 802043
Cell. 393 9311082

www.vivaibugari.it
info@vivaibugari.com
p.bugari@vivaibugari.com

tga viaggi



Gli specialisti dei viaggi di gruppo!

TGA srl

Via IV Novembre 6/c - 35010 - Limena (PD)

Tel 049 769786 - Fax 049 769652

info@tgaviaggi.it

AUTOFFICINA

Casa dell'Auto s.r.l.

Tutto per la vostra auto dalla "A" alla "Z"

CENTRO REVISIONI - AUTO - MOTO - MOTOCARRI

IMPIANTI A METANO / GPL

Landi Renzo - BRC

con finanziamenti a tassi vantaggiosi

Lavaggio • Soccorso Stradale • Diagnosi Elettronica • Auto di Cortesia • Noleggio Auto

**• Autocarrozzeria • Pneumatici • Servizio Convergenza • Ricarica Condizionatori
• Ottimizzazione Centraline**

In 2000 metri tutto per la vostra auto dalla A alla Z



Via della Montagnola, 75 - ANCONA

Tel. 071 2814377 - 071 2810203 - Fax 071 2835827

info@casadellauto.com



**18° GIORNATA NAZIONALE
della MICOLOGIA
POLVERIGI**

VILLA NAPPI 

Domenica 13 Ottobre

Alle ore 10,00 Inaugurazione ufficiale
In concomitanza della Mostra Micologica verrà
allestita una apposita sezione dedicata alle Erbe
Officinali e alla Botanica

(Ingresso libero al pubblico)

Amanita caesarea (Scop. : Fr.) Persoon



Loc. La Cittadella (AP)- Monti Sibillini 30-9-2012
Foto Livio Agostinelli

Cappello: 8-12 (18) cm, emisferico nei giovani esemplari poi convesso ed infine appiattato-disteso, glabro, ricoperto in parte (ma non sempre) da lembi membranosi del velo generale, striato all'orlo, colore arancione brillante un po' più chiaro al margine.

Lamelle: libere, fitte, un po' ventricose, colore giallo cromo.

Gambo: 8-14 (20) x 2-3,5 cm. subcilindrico, attenuato all'apice, dritto e glabro, duro e un po' fistoloso, concolore alle lamelle. Nella zona basale è ricoperto da un'ampia volva a sacco, libera e laciniata all'orlo, bianca, tenace ma molle, spessa fino a 3 mm:

Carne: abbondante e compatta nel cappello, "fibrosetta" nel gambo, bianca ma sfumata di giallo nelle zone periferiche. Odore non significativo e sapore gradevole..

Habitat: preferisce i climi temperati e/o caldi, fruttifica nei boschi di latifoglie nel periodo estivo – autunnale.

Microscopia: spore 9,5 -11 x 6,5 – 6,9 μm , da sub-ovoidi a quasi ellissoidali, non amiloidi.

Note: Il miglior fungo dal punto di vista culinario, così è considerato dai suoi estimatori d'altronde "caesarea" significa dei Cesari ovvero dedicato a pochi eletti. Conosciuta con l'appellativo di "ovulo buono" è stata sottoposta ad una raccolta smodata ed in alcuni areali ha rischiato l'estinzione. La legge vieta la raccolta allo stadio di ovolo anche in considerazione del possibile scambio con ovoli della Amanita muscaria (tossica) e Amanita phalloide (mortale) ed altre simili.

Materiale studiato:



Località La Cittadella (AP) Monti Sibillini - 30 settembre 2012 - Bosco di castagno e quercia - Legit e Det Livio Agostinelli

Pleurotus ostreatus

Pleurotus ostreatus (Jacquin: Fr.) Kummer



Località Parco 1 Maggio Chiaravalle (AN) 23-10-2013
Foto Livio Agostinelli

Cappello: può arrivare a misurare circa 15 cm (e oltre) di diametro, molto variabile nella forma e nei colori,  solitamente assume quella di un ventaglio con margine arrotolato poi ondulato.  sottile, le colorazioni vanno dal grigio-bruno al grigio-violaceo, poco carnoso.

Lamelle: mediamente spaziate, strette e decorrenti sul gambo, colore da bianco a biancastro a cinereo, Sono presenti numerose lamellule di varia lunghezza.

Gambo: in genere piuttosto corto e tozzo, eccentrico o laterale, sodo, biancastro, ma in alcuni casi gon una fine pelosità alla base dove il gambo confluisce con altri a formare il cespo.

Carne: soda, bianca, fibrosa nel cappello, da tenace a legnosa nel gambo specialmente in esemplari adulti. Sapore dolciastro, odore lieve fungino.

Habitat: cresce su ceppi di latifoglie (specialmente pioppi e salici) in grandi cespi, nel periodo autunno-inverno. Una varietà *Pleurotus columbinus* (non da tutti riconosciuta), cresce nei boschi di conifere e presenta un colore azzurro metallico nel cappello.

Microscopia: spore 10-12,5 x 3,0-4,0 micron, lisce, cilindriche. Sporata bianca.

Note: è un fungo commestibile di buona qualità ma dopo prolungata cottura per via della carne molto tenace, molto ricercato, si adatta alla coltivazione. Non è confondibile con nessuna specie tossica.

Materiale studiato:

Località Chiaravalle (AN) Parco 1 Maggio in data 23 ottobre 2013. Un cespo di media grandezza attaccato ad una radice di pioppo seminterrata.

Legit e Det. Livio Agostinelli